



ТЕРРИТОРИАЛЬНЫЙ ОРГАН
ФЕДЕРАЛЬНОЙ СЛУЖБЫ
ГОСУДАРСТВЕННОЙ СТАТИСТИКИ
ПО КОСТРОМСКОЙ ОБЛАСТИ

О СОСТОЯНИИ РЫНОЧНЫХ УСЛУГ

в июне 2024 года

05.08.2024

Отдел статистики рыночных услуг

СОДЕРЖАНИЕ

Объём платных услуг населению	3
Объём оборота розничной торговли и общественного питания	7
Объём оборота оптовой торговли	12
Показатели работы автомобильного транспорта	16

1

Объём платных услуг населению

ДИНАМИКА ОБЪЕМА ПЛАТНЫХ УСЛУГ НАСЕЛЕНИЮ

июнь 2024 г. в % к июню 2023 г., в сопоставимых ценах

КОСТРОМАСТАТ

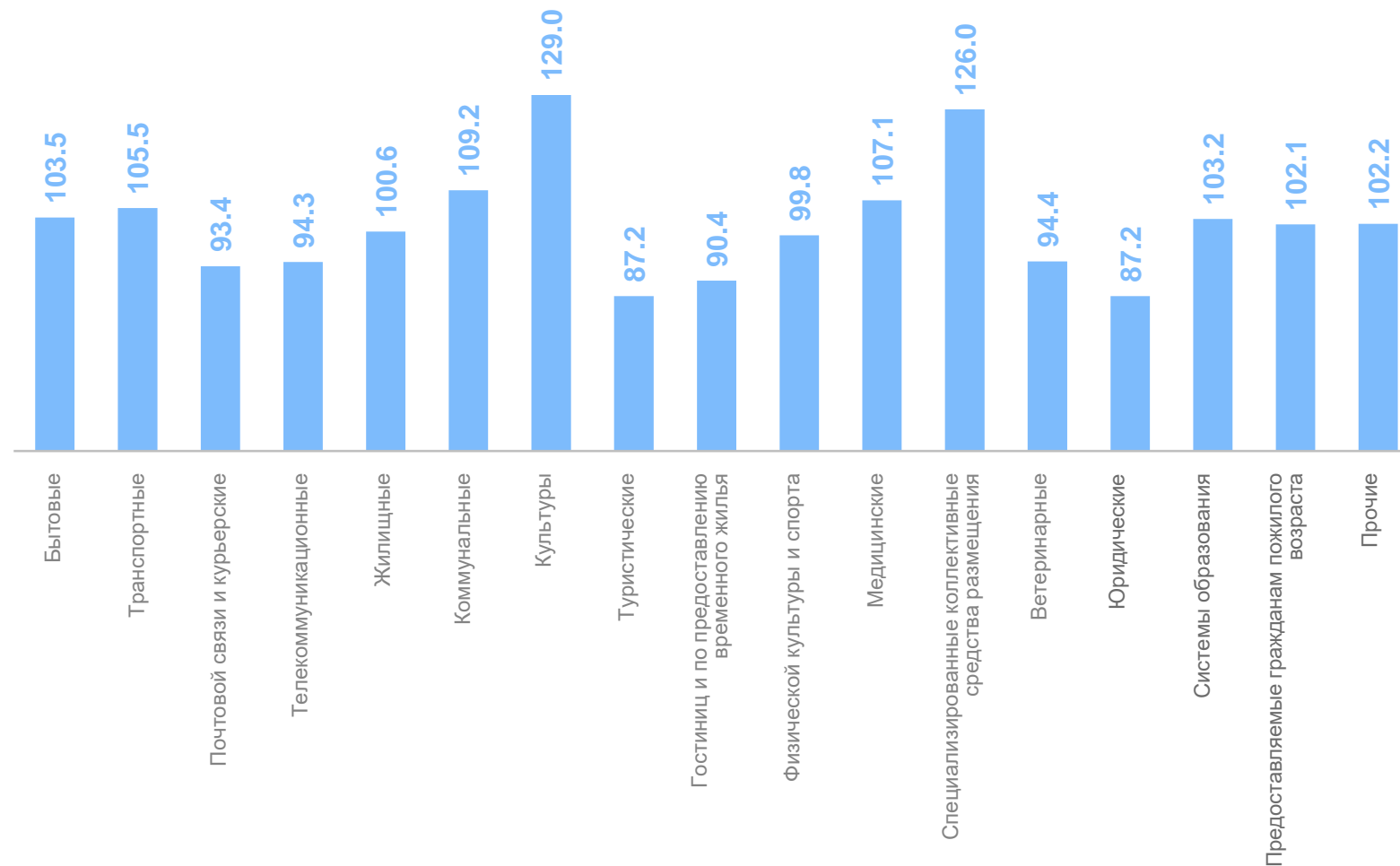
Июнь 2024 года

Всего

3 143,1 млн рублей

к июню 2023 года

103,6%



ДИНАМИКА ОБЪЕМА БЫТОВЫХ УСЛУГ НАСЕЛЕНИЮ

июнь 2024 г. в % к июню 2023 г., в сопоставимых ценах

КОСТРОМАСТАТ

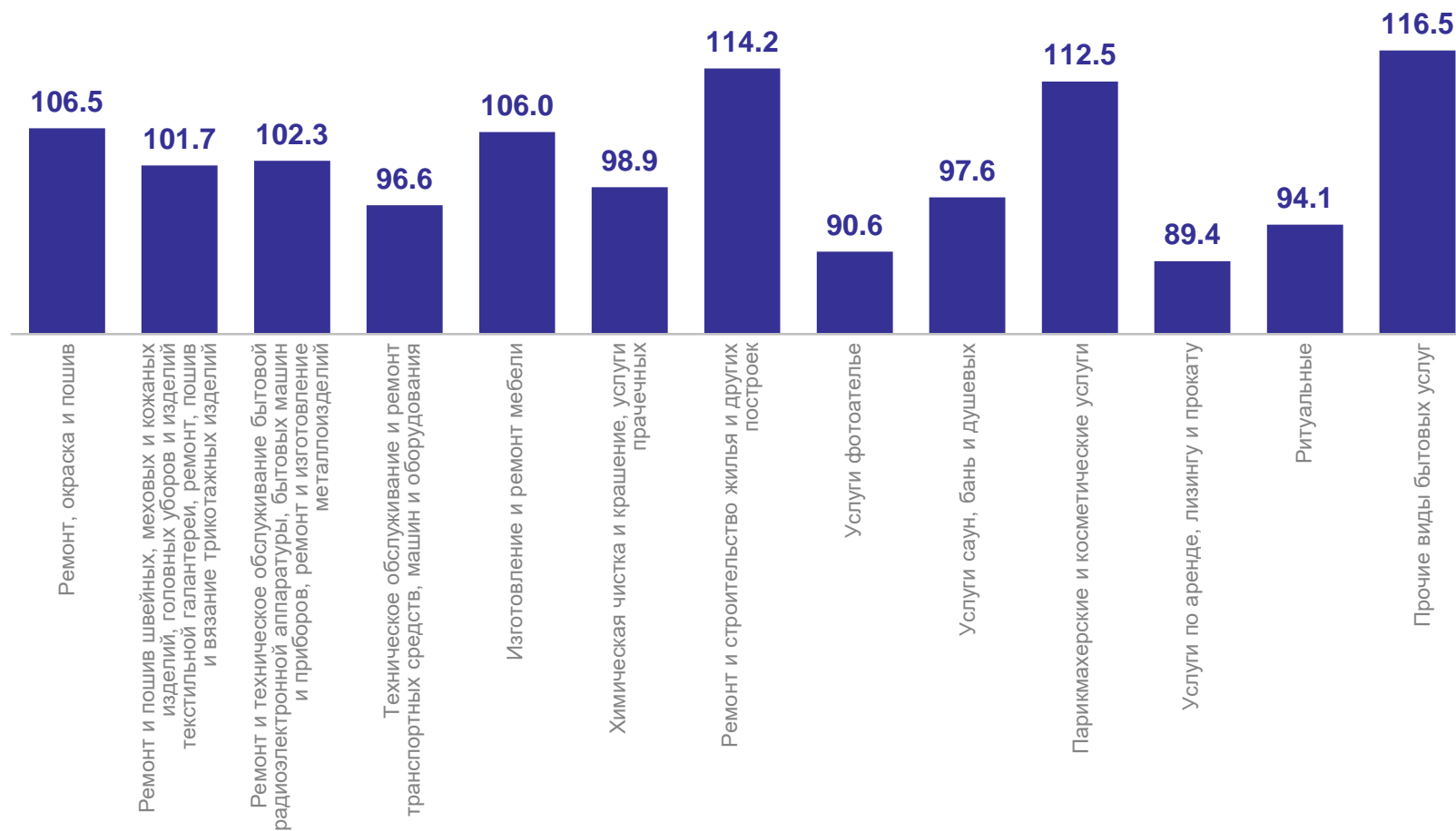
Июнь 2024 года

Всего

311,9 млн рублей

к июню 2023 года

103,5%




ПОКАЗАТЕЛИ РАБОТЫ КОЛЛЕКТИВНЫХ СРЕДСТВ РАЗМЕЩЕНИЯ

в июне 2024 года

КОСТРОМАСТАТ

Размещённые лица



4 012 человек

Число ночёвок

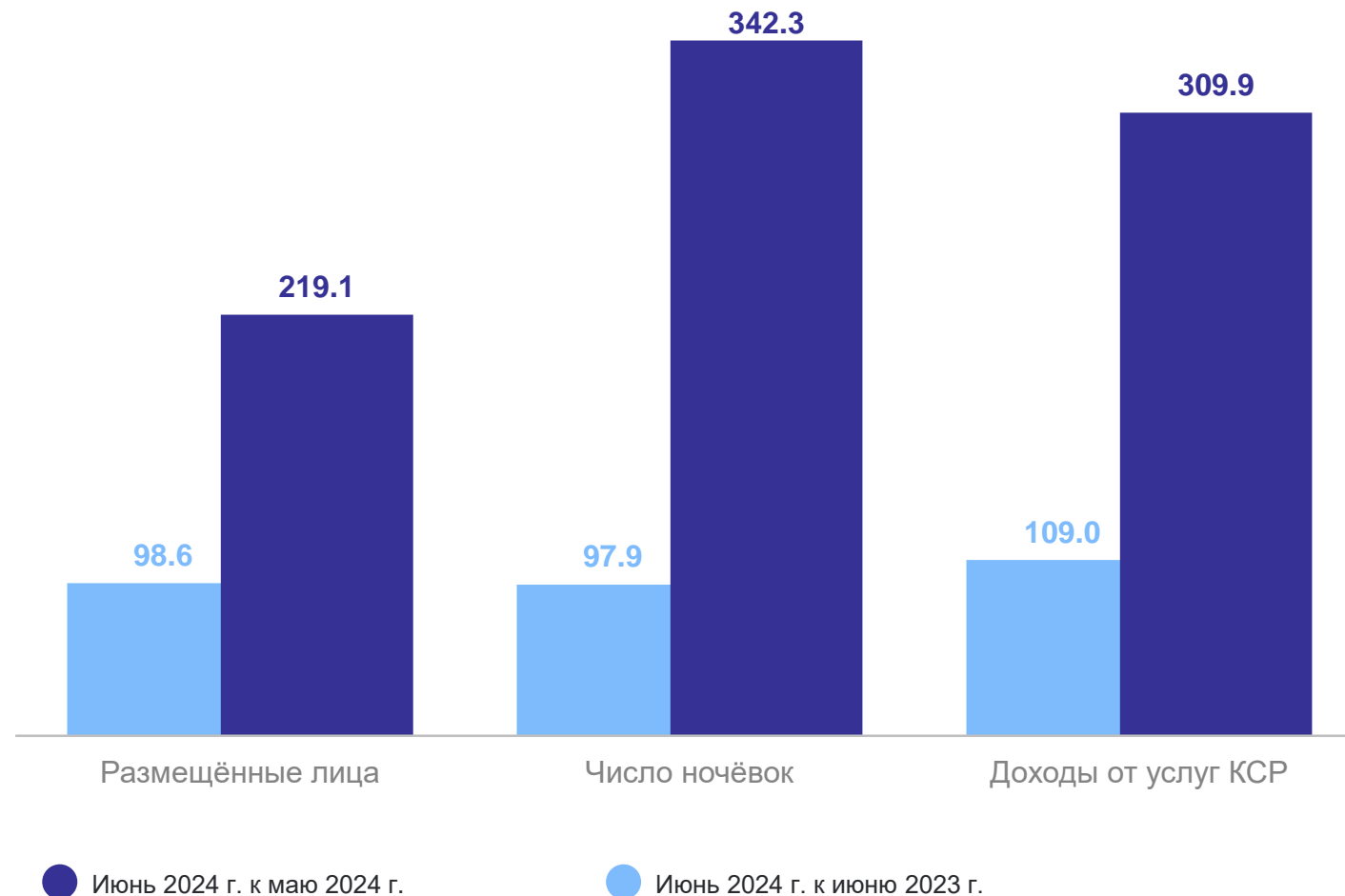


36 607 ед.

Доходы



56 015,1 тыс. рублей



2

Объем оборота розничной торговли
и общественного питания

ОБОРОТ РОЗНИЧНОЙ ТОРГОВЛИ

в июне 2024 года

КОСТРОМАСТАТ

Всего

15 198,3 млн рублей

ИФО оборота розничной торговли

к соответствующему месяцу предыдущего года в сопоставимых ценах

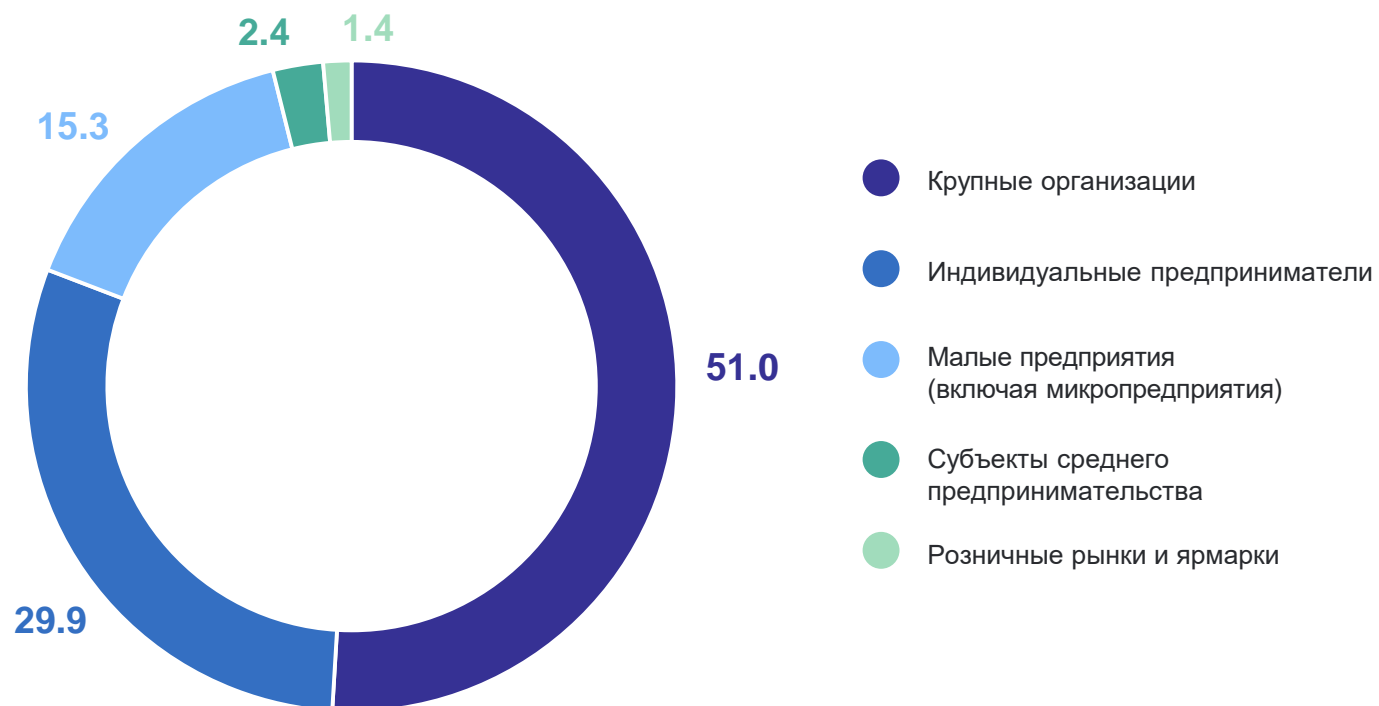
101,4 %

ИФО оборота розничной торговли

к предыдущему месяцу в сопоставимых ценах

100,0 %

Структура оборота розничной торговли по типам хозяйствующих субъектов, в % к итогу



ОБОРОТ РОЗНИЧНОЙ ТОРГОВЛИ

в июне 2024 года

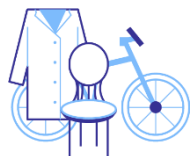
КОСТРОМАСТАТ

Оборот розничной торговли
продовольственными товарами



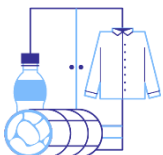
7 414,6 млн
рублей

Оборот розничной торговли
непродовольственными товарами



7 783,7 млн
рублей

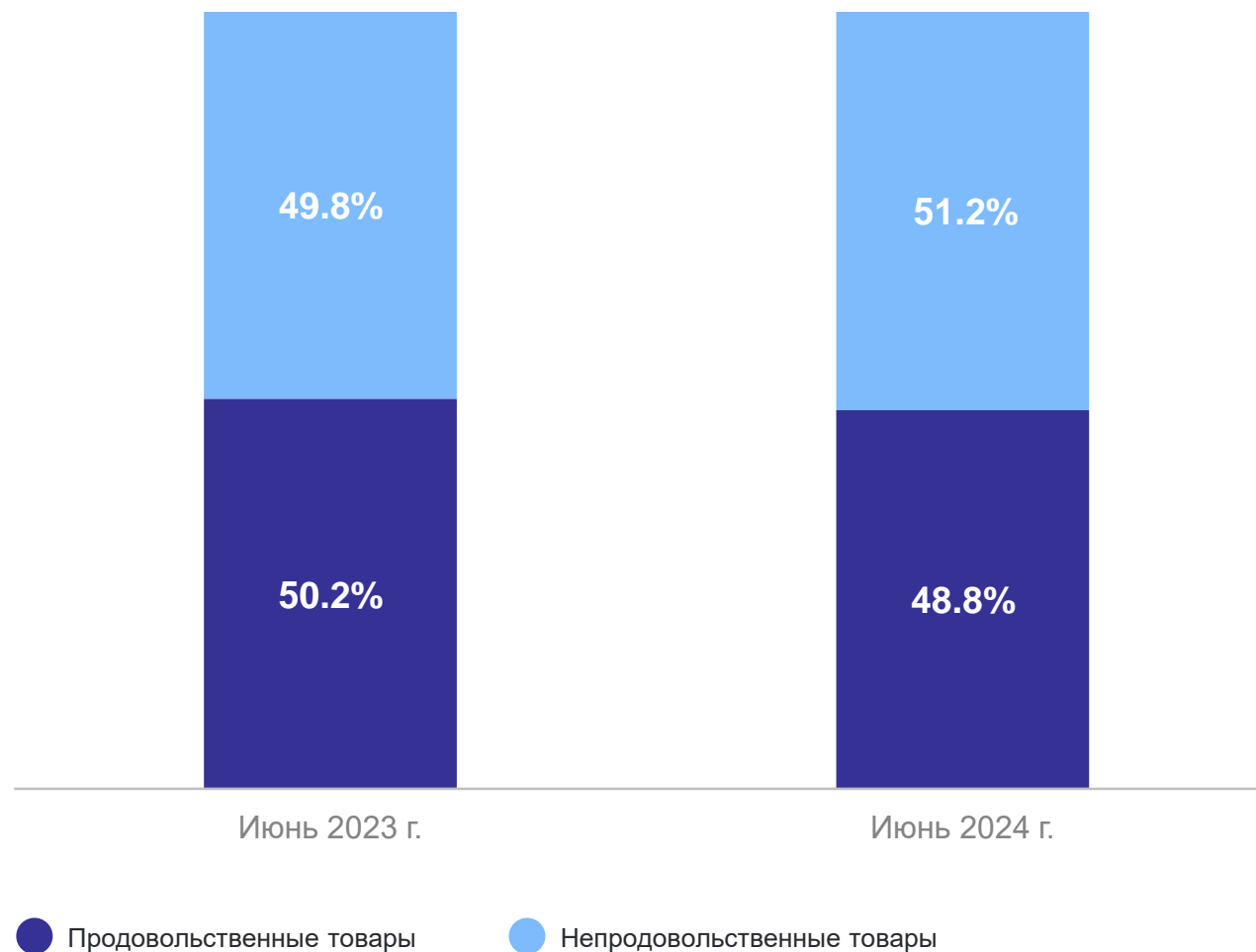
Товарные запасы в розничной торговле



10 136,4 млн
рублей

Уровень запасов в розничной торговле

39 дней



ДИНАМИКА ОБОРОТА РОЗНИЧНОЙ ТОРГОВЛИ

в январе-июне 2024 года

КОСТРОМАСТАТ

ИФО оборота розничной торговли

к соответствующему периоду предыдущего года
в сопоставимых ценах

103,8%

ИФО оборота розничной торговли продовольственными товарами

к соответствующему периоду предыдущего года
в сопоставимых ценах

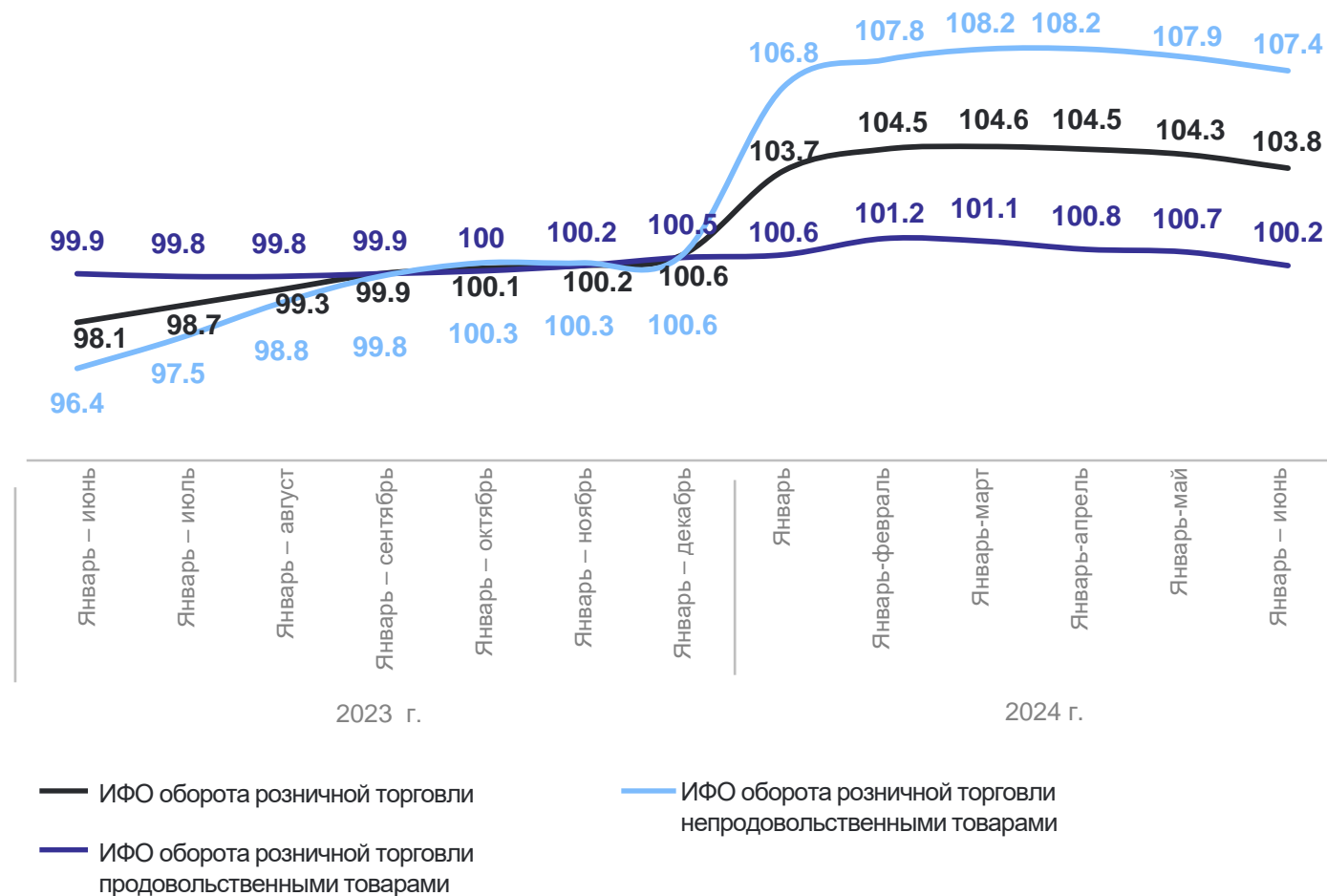
100,2%

ИФО оборота розничной торговли непродовольственными товарами

к соответствующему периоду предыдущего года
в сопоставимых ценах

107,4%

Динамика оборота розничной торговли,
к соответствующему периоду предыдущего года в сопоставимых ценах, %



ОБОРОТ ОБЩЕСТВЕННОГО ПИТАНИЯ

в июне 2024 года

КОСТРОМАСТАТ

Всего

602,0 млн рублей

**ИФО оборота
общественного питания**

к соответствующему месяцу предыдущего
года в сопоставимых ценах

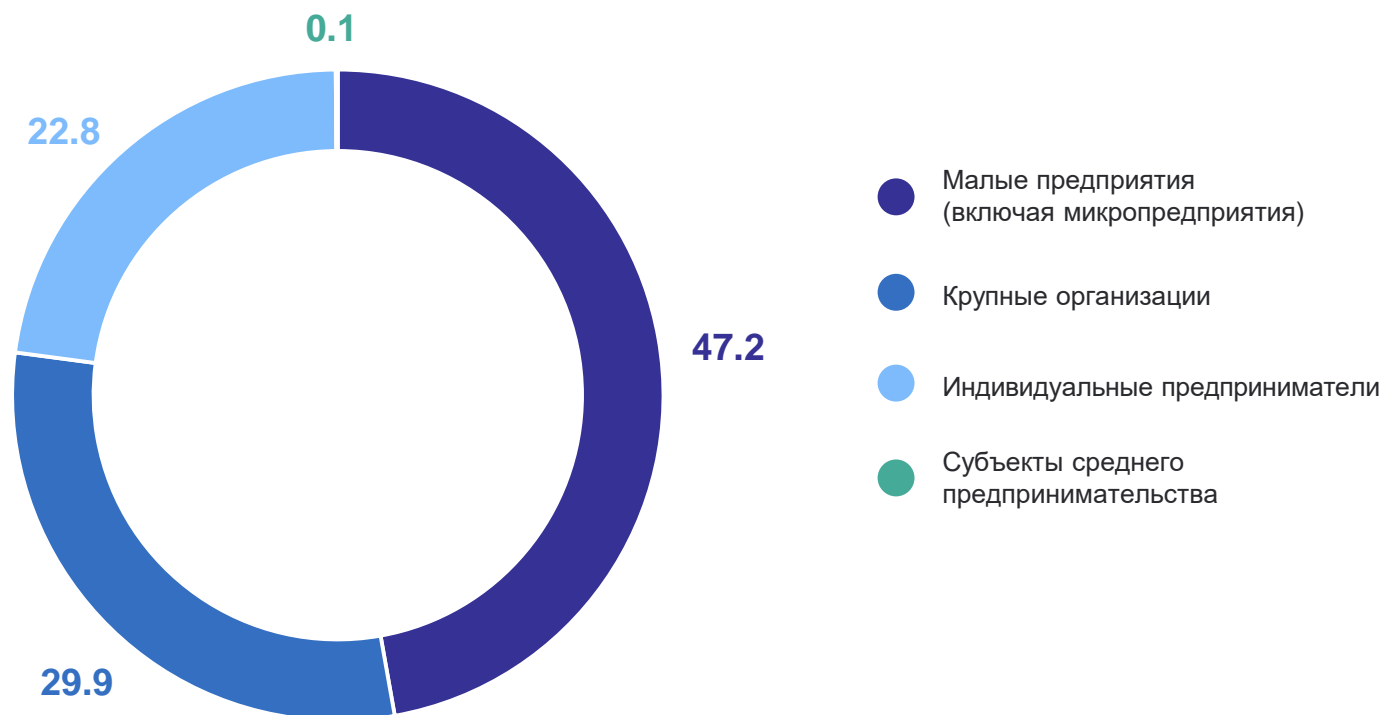
101,2 %

**ИФО оборота
общественного питания**

к предыдущему месяцу в сопоставимых ценах

95,3 %

Структура оборота общественного питания,
в % к итогу



3

Объем оборота оптовой торговли

ДИНАМИКА ОБОРОТА ОПТОВОЙ ТОРГОВЛИ

в июне 2024 года

КОСТРОМАСТАТ

Оборот оптовой торговли

13 752,3 млн рублей

Оборот оптовой торговли
по организациям оптовой торговли

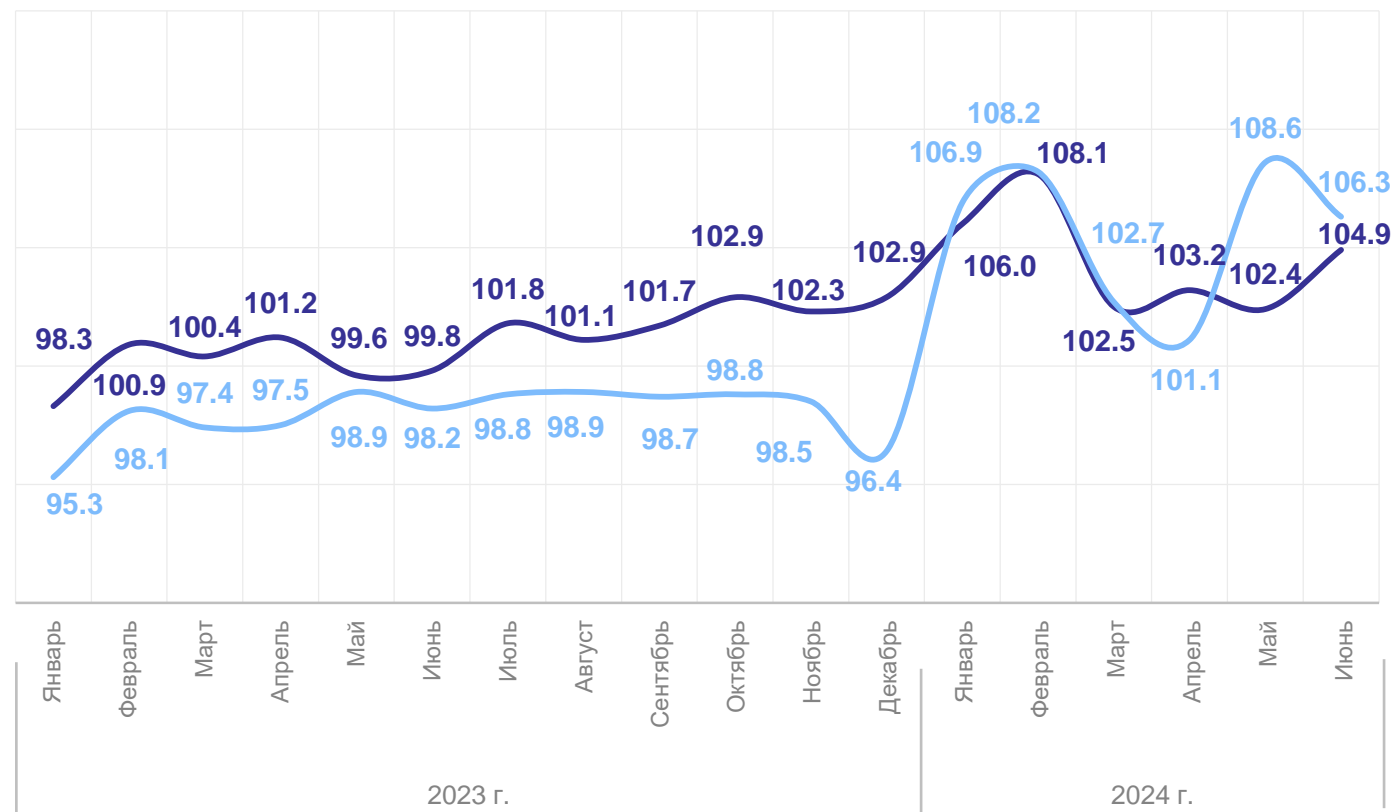
11 662,4 млн рублей

ИФО оборота оптовой торговли

к июню 2023 года

104,9 %

к соответствующему месяцу предыдущего года в сопоставимых ценах, %



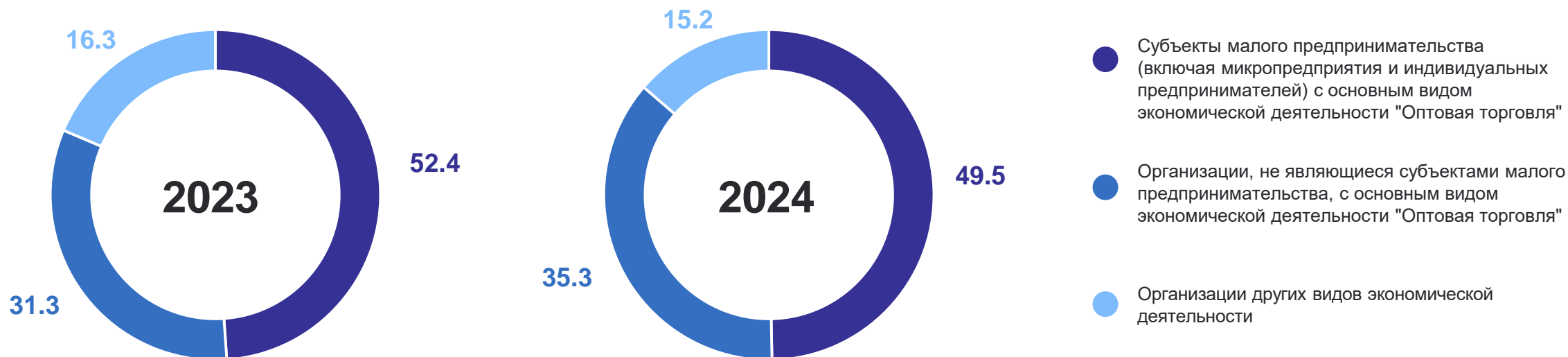
— Общий объем оборота оптовой торговли

— Оборот оптовой торговли организаций оптовой торговли

СТРУКТУРА ОБОРОТА ОПТОВОЙ ТОРГОВЛИ ПО СУБЪЕКТАМ ТОРГОВЛИ

за июнь 2024 года, в процентах

КОСТРОМАСТАТ



ОПТОВАЯ ПРОДАЖА ОТДЕЛЬНЫХ ТОВАРОВ

организациями с основным видом деятельности «Оптовая торговля», не являющимися субъектами малого предпринимательства, средняя численность работников которых превышает 15 человек, июнь 2024 г. в % к июню 2023 г.

КОСТРОМАСТАТ

Мясо и мясо птицы,
кроме субпродуктов

57,6

Сыры

137,4

Сахар

95,3

Изделия колбасные

33,8

Мука

82,4

Рыба

77,1

● Понижение

● Повышение

4

Показатели работы автомобильного транспорта

ПОКАЗАТЕЛИ РАБОТЫ ГРУЗОВОГО ТРАНСПОРТА

в июне 2024 года

КОСТРОМАСТАТ

Перевезено грузов автомобильным транспортом

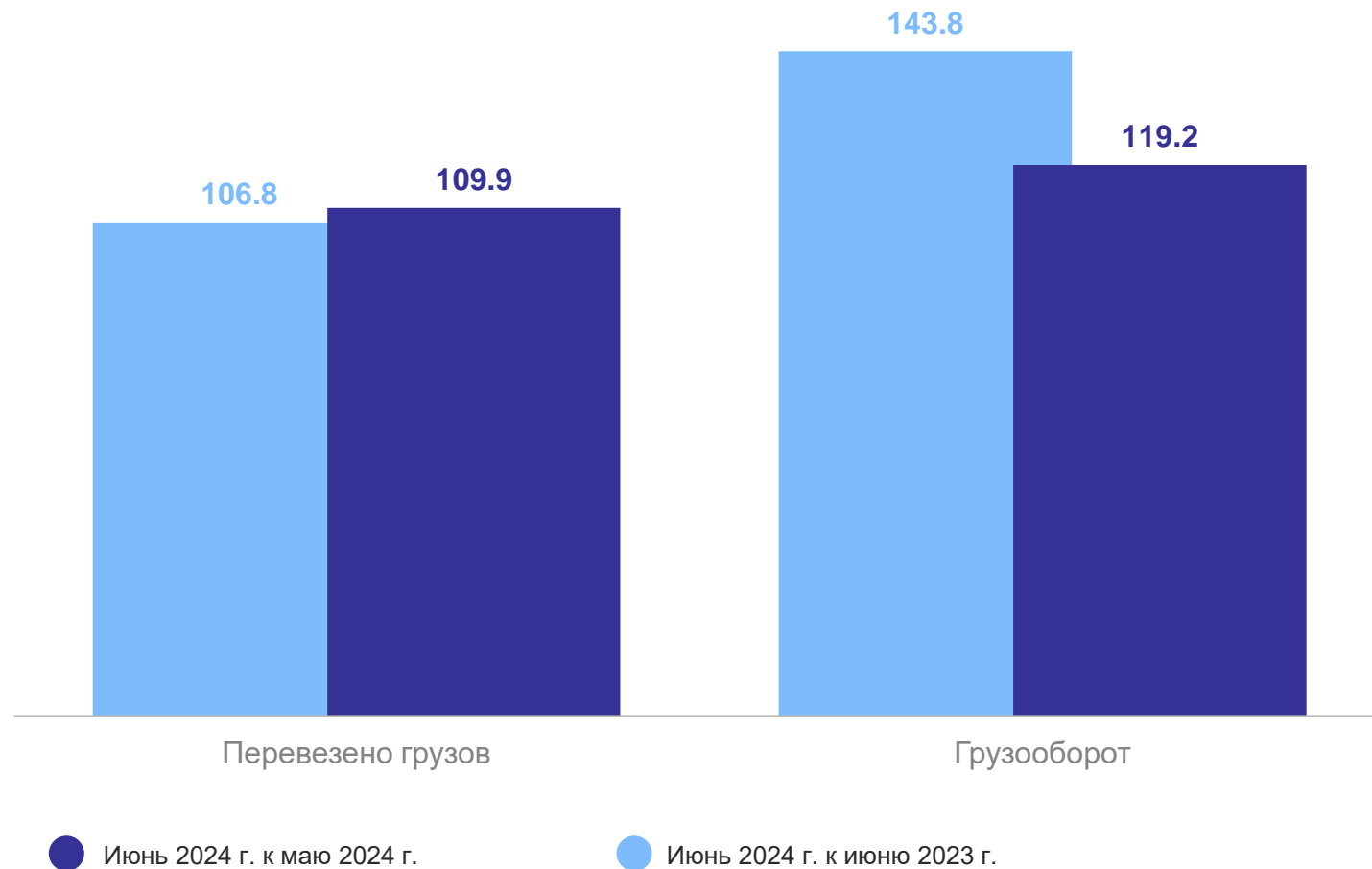


517,3 тыс. тонн

Грузооборот автомобильного транспорта



22 833,9 тыс. тонно-км

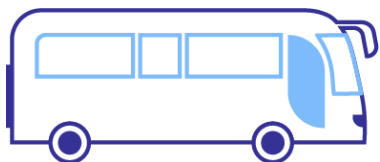


ПОКАЗАТЕЛИ РАБОТЫ ПАССАЖИРСКОГО ТРАНСПОРТА

в июне 2024 года

КОСТРОМАСТАТ

Перевезено пассажиров



4 328,4 тыс. человек

Пассажирооборот



38 368,4 тыс. пасс-км

